

ORIENTACIONES PARA EL USO DEL TABLERO DE TRANSFERENCIA

INGRESAR A:

FONCOMUN

FOCAM

RENTA DE ADUANAS

CANON MINERO

REGALIAS MINERAS

La página se divide en 2 secciones, la primera es la INTRODUCCIÓN:

En ella encontrará una breve reseña con referencia a:

- FONCOMUN
- FOCAM
- RENTA DE ADUANAS
- CANON MINERO
- REGALIAS MINERAS



TABLERO DE TRANSFERENCIAS_TABLEAU de [Secretaría de Descentralización](#)



Clic en la primera sección - **Introducción**



Municipalidades que recibieron mayor transferencia en FONCOMUN Julio 2021

Nro	Ubigeo	Departamento	Provincia	Distrito	
1	150101	LIMA	LIMA	LIMA	14 676 051
2	150132	LIMA	LIMA	SAN JUAN DE LURIGANCHO	6 580 232
3	250101	UCAYALI	CORONEL PORTILLO	CALLERIA	5 429 318
4	150125	LIMA	LIMA	PUENTE PIEDRA	5 308 481
5	200101	PIURA	PIURA	PIURA	4 974 256
6	150103	LIMA	LIMA	ATE	4 908 379
7	70106	PROV. CONST.CALLAO	PROV. CONST.CALLAO	VENTANILLA	4 696 962
8	60101	CAJAMARCA	CAJAMARCA	CAJAMARCA	4 580 546
9	160101	LORETO	MAYNAS	IQUITOS	4 524 670
10	211101	PUNO	SAN ROMAN	JULIACA	4 372 653

La Secretaría de Descentralización de la Presidencia del Consejo de Ministros pone a disposición del público en general, una plataforma que busca presentar de manera amigable, la información sistematizada de transferencias directas a los gobiernos locales.

El Fondo de Compensación Municipal (FONCOMUN), es un fondo establecido en la Constitución Política del Perú, con el objetivo de promover la inversión en las diferentes municipalidades del país, con un criterio redistributivo en favor de las zonas más alejadas y deprimidas, priorizando la asignación a las localidades rurales y urbano-marginales del país.

La segunda sección corresponderá de acuerdo a la elección del tablero:

- FONCOMUN (*)
- FOCAM
- RENTA DE ADUANAS
- CANON MINERO
- REGALIAS MINERAS



(*) Para el caso del ejemplo se eligió FONCOMUN

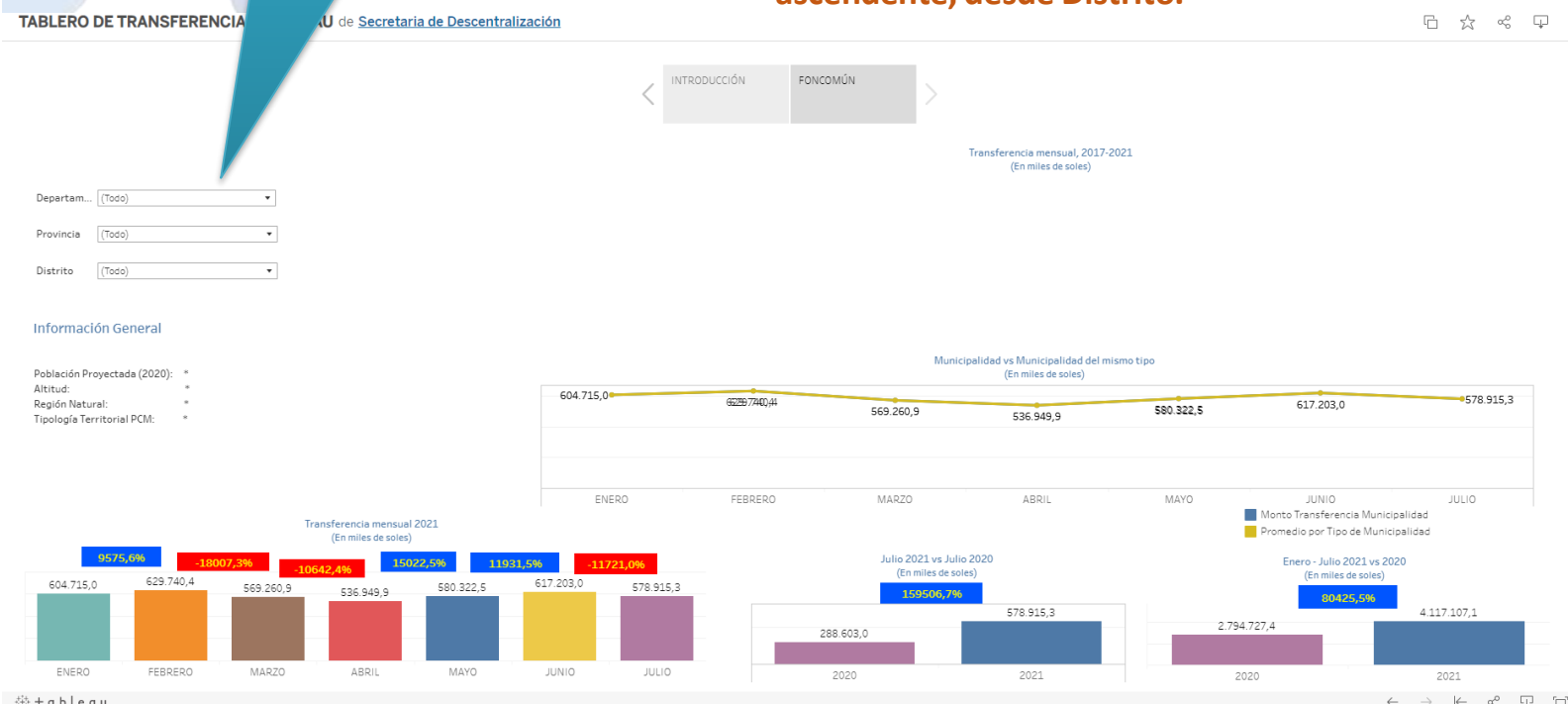
En los tableros podrá realizar filtrar la búsqueda, donde deberá seleccionar en secuencia:

Departamento → Provincia → Distrito

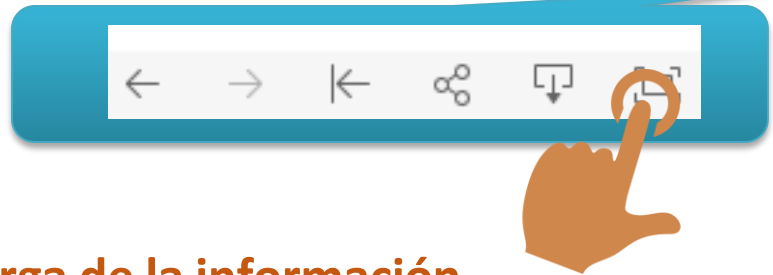
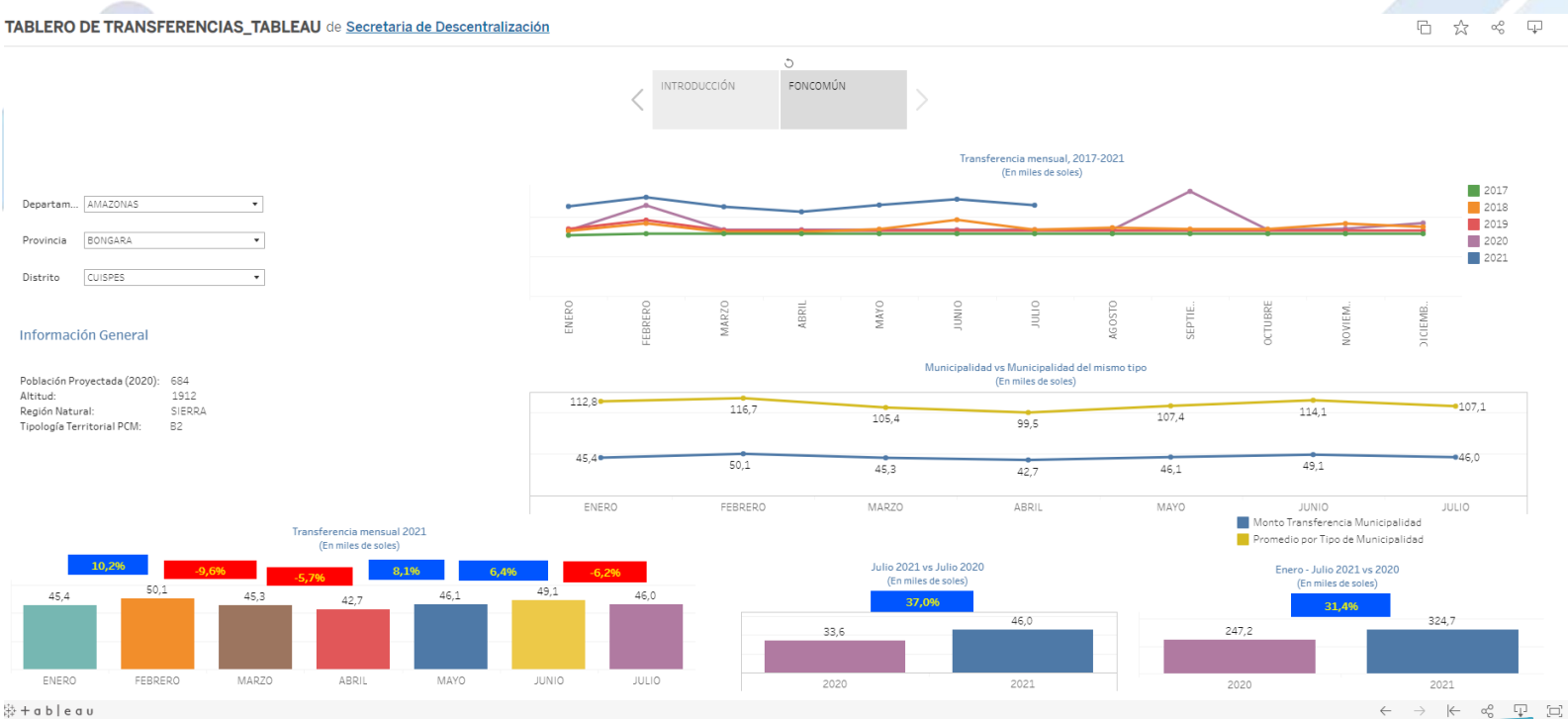
Departam... (Todo) ▾
 Provincia (Todo) ▾
 Distrito (Todo) ▾

- 1) Seleccionar Departamento
- 2) Seleccionar Provincia
- 3) Seleccionar Distrito/Distrito Capital

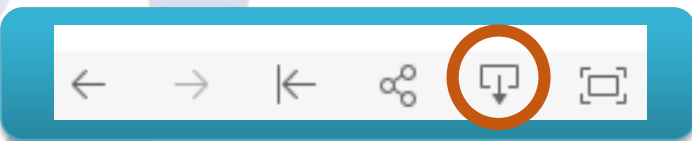
Para realizar una búsqueda diferente en distrito, deberá colocar **(Todo)** en los campos de forma ascendente, desde Distrito.



Dependiendo del ordenador puede maximizar la pantalla para visualizar todo el Tablero de Transferencia elegido.



También podrá realizar la descarga de la información.



1) Seleccionar DESCARGAR

Descargar

Seleccione su formato de archivo.

- Imagen
- Datos
- Tabulación cruzada
- PDF**
- PowerPoint
- Libro de trabajo de Tableau

Obtener la aplicación
2) Seleccionar PDF

Descargar PDF

Incluir: Esta historia

Escala: Automático

Tamaño de página: A4

Orientación: Horizontal

Descargar

3) Seleccionar DESCARGAR