

RENDICIÓN DE CUENTAS

AGOSTO 2016- MAYO 2017



PERÚ

Ministerio del Interior

¿QUÉ ENCONTRAMOS?

- Delincuencia común y victimización en tendencia ascendente.
- Altos índices de crimen organizado, sobre todo en la costa (extorsión, sicariato, robo agravado, tráfico de terrenos, etc.)
- Inexistencia de una estrategia de prevención
- Graves problemas de gestión y corrupción

PRIMER OBJETIVO, A **LA MITAD** DEL GOBIERNO DEBEMOS:

- a) Reducir radicalmente la delincuencia y el crimen organizado en las ciudades
- b) Reducir la percepción de inseguridad y recuperar la confianza en la Policía Nacional

TENEMOS **5** INDICADORES PARA EVALUAR NUESTRO AVANCE SIEMPRE



buen
avance




poco
avance



retroceso

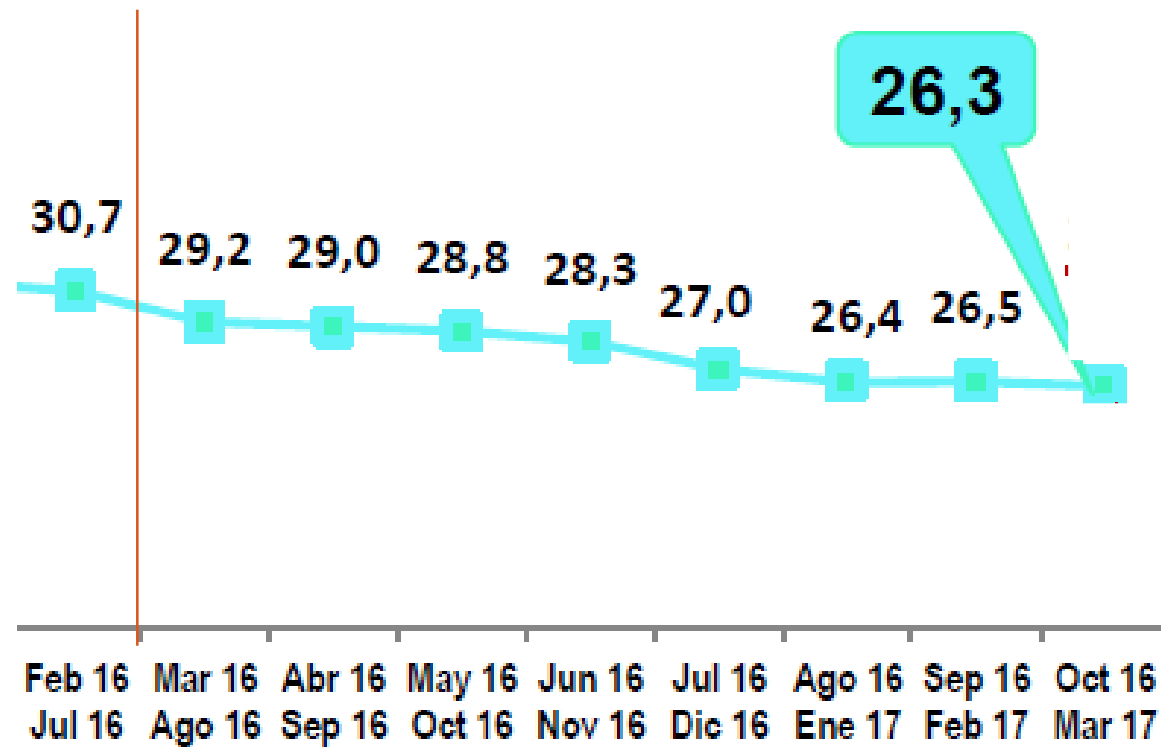
5 INDICADORES PARA EVALUAR NUESTRO AVANCE:

1. Niveles de Victimización
2. Niveles de Extorsión
3. Robos de celulares, dinero y carteras
4. Percepción de inseguridad
5. Uso de arma de fuego en hecho delictivo



INDICADOR 1: REDUCIR
***VICTIMIZACIÓN* DE 30.7% A 25%**


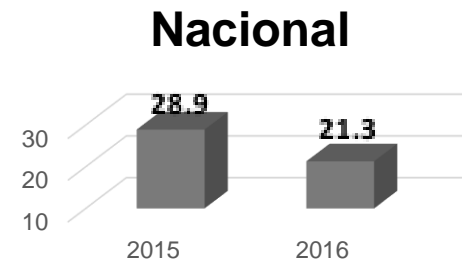
CIUDADANO VÍCTIMA DE ALGÚN HECHO DELICTIVO



FUENTE: Encuesta Nacional de Hogares, Instituto Nacional de Estadística e Informática

24% Mitad del gobierno
19% Final del gobierno

EMPRESA VÍCTIMA DE ALGÚN HECHO DELICTIVO 2015- 2017

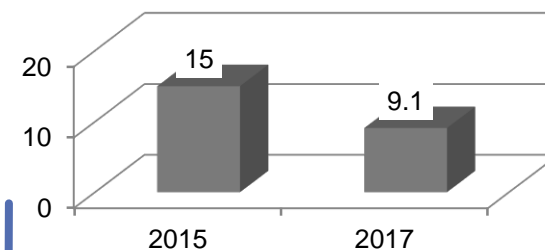


FUENTE: Perú, la victimización en las empresas, 2015 y 2017. Instituto Nacional de Estadística e Informática.


**INDICADOR 2: REDUCIR
NIVELES DE *EXTORSIÓN***

EMPRESA VÍCTIMA DE EXTORSIÓN 2015- 2017

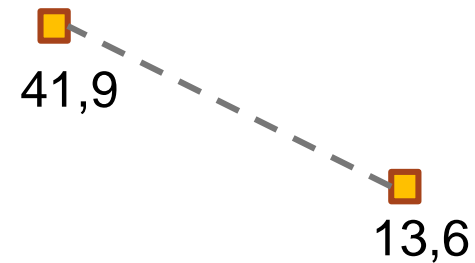
Nacional




Lambayeque




Piura



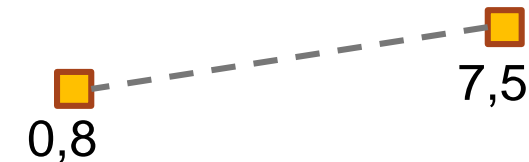
Tumbes




La Libertad



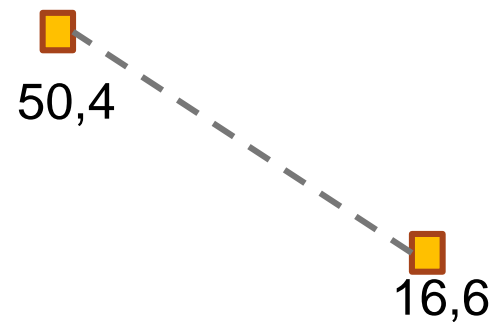
Arequipa



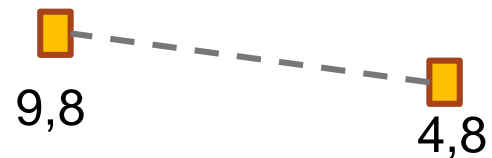
Ica



Lima Provincias



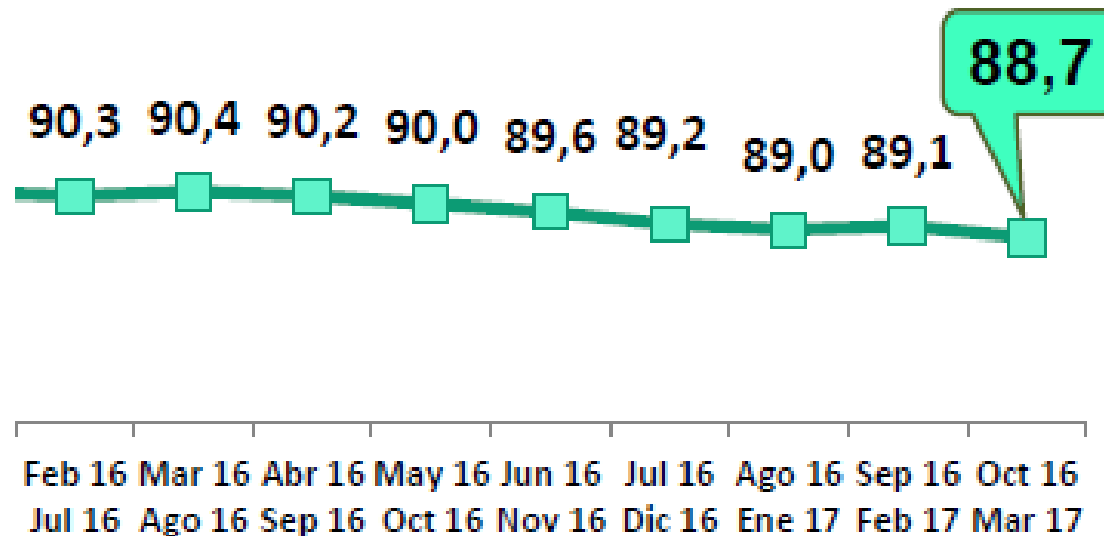
Lima



FUENTE: Perú, la victimización en las empresas, 2015 y 2017. Instituto Nacional de Estadística e Informática.

INDICADOR 3: REDUCIR
***PERCEPCIÓN* DE INSEGURIDAD DE**
90% A 75%

PERCEPCIÓN DE INSEGURIDAD CIUDADANA

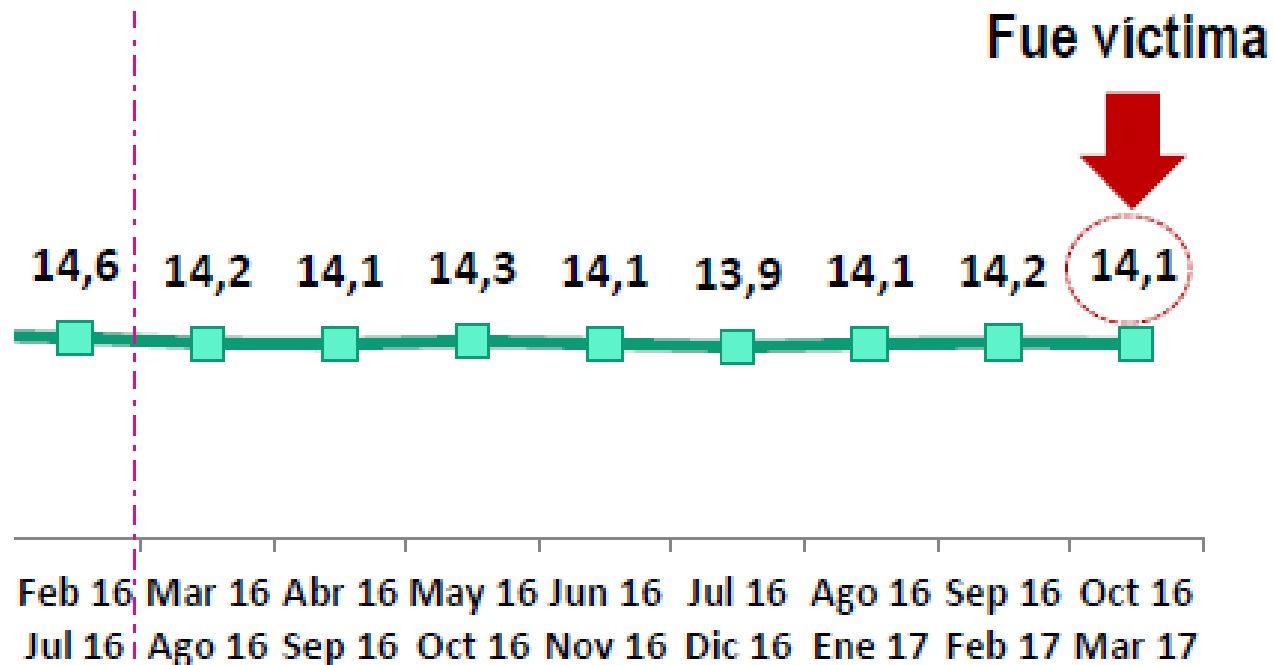


FUENTE: Encuesta Nacional de Hogares, Instituto Nacional de Estadística e Informática

75% Mitad del gobierno
55% Final del gobierno

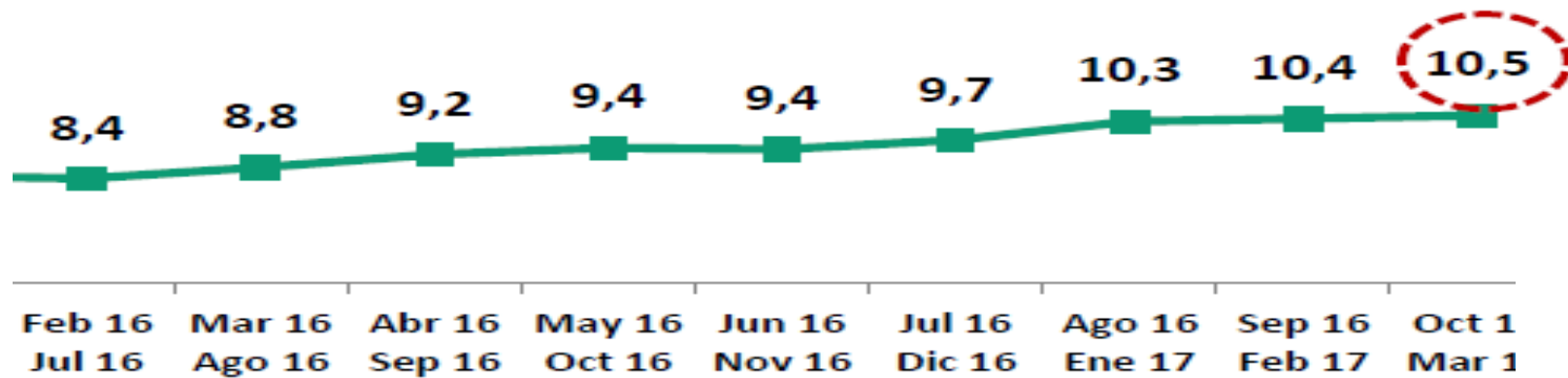
**INDICADOR 4: REDUCIR
ROBOS DE CELULARES, DINERO Y
CARTERAS**

REDUCIR ROBOS DE CELULARES, DINERO Y CARTERAS



**INDICADOR 5: REDUCCION DE USO
DE ARMA DE FUEGO EN HECHOS
DELICTIVOS**

USO DE ARMAS DE FUEGO EN HECHOS DELICTIVOS



5,5% Mitad de gobierno

¿QUÉ ACCIONES HEMOS PRIORIZADO PARA LOGRAR ESTE AVANCE?

- **MEGAOPERATIVOS CONTRA CRIMEN ORGANIZADO**
(60 opeartivos a niveal nacional hasta la fecha)
- **PROGRAMA DE RECOMPENSAS**
(1525 incluidos y 308 capturados hasta el momento)
- **PROGRAMA BARRIO SEGURO**
(7 hasta el momento)
- **MODERNIZACIÓN Y EQUIPAMIENTO POLICIAL**
(equipos, vehículos y pertrechos)

NUESTRAS SIGUIENTES 10 ACCIONES:

1. Llegar a 100 megaoperativos contra crimen organizado (diciembre 2017)
2. Llegar a 2000 en programa recompensas (julio 2017)
3. Lanzamiento de 25 nuevos barrios seguros en 10 ciudades (diciembre 2017)
4. Implementar estrategia integral contra robo de celulares (Mayo 2017)
5. Patrulleros de mi barrio (primero 1000 en julio 2017)

NUESTRAS SIGUIENTES 10 ACCIONES:

6. Auxiliares de policía para tareas administrativas (primeros 1000 en julio 2017)
7. Ofensiva masiva contra armas ilegales (mayo 2017)
8. 500 comisarias remodeladas y reparadas (primeras en junio, todas en diciembre - 2017)
9. Equipamiento policial (computadoras, pistolas, radios, chalecos anti balas -agosto 2017)
10. Aplicativos para celulares *wachitaxi* (mayo 2017) y detective ciudadano (junio 2017)