



ASIGNACIÓN DE GASTO POR COMPETENCIA EL MODELO ESPAÑOL

Fernando Sánchez-Beato



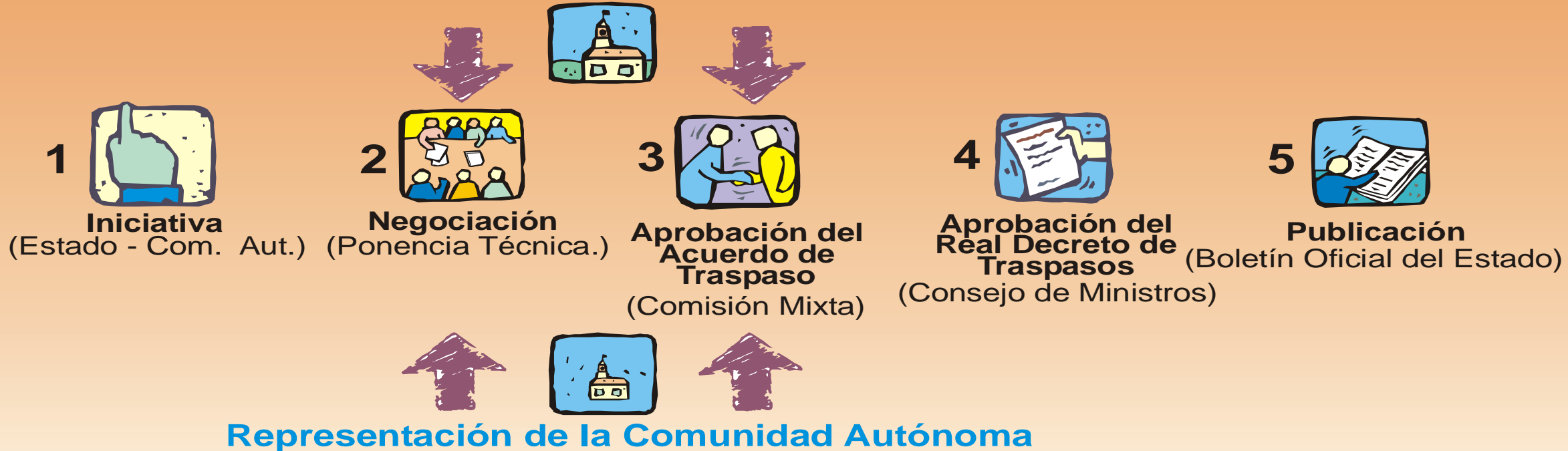
EL TRASPASO DE FUNCIONES Y SERVICIOS

- Es el instrumento por el que la Región, con competencias en la materia, asume las funciones y los medios **que la Administración del Estado venía destinando**
 - Resultado de la confluencia de dos voluntades: estatal y regional
 - La Región pasa a ser titular de las funciones y de los bienes que se traspasan:
 - El Estado ya no puede interferir
 - Se subroga en las obligaciones que antes tenía el Estado (personal, arrendamientos, etc.) **No** de las deudas del Est.
 - Se transfiere el coste efectivo de los servicios que se traspasa
 - Traspaso permanente (**no es condicionado ni revisable**)
 - No están sujetos a plazos

Procedimiento de traspaso

Representación del Estado

Política Territorial + Economía y Hacienda + Presidencia + Ministerios afectados



Contenido de los Acuerdos de Traspaso

1. Normas que fundamentan el traspaso



2. Servicios y funciones que se transfieren




3. Funciones que siguen siendo estatales



4. Especificación del tipo de competencias y de las fórmulas de cooperación



5. Inventario de bienes que se transfieren



6. Personal objeto de traspaso



7. Vacantes presupuestadas que se traspasan



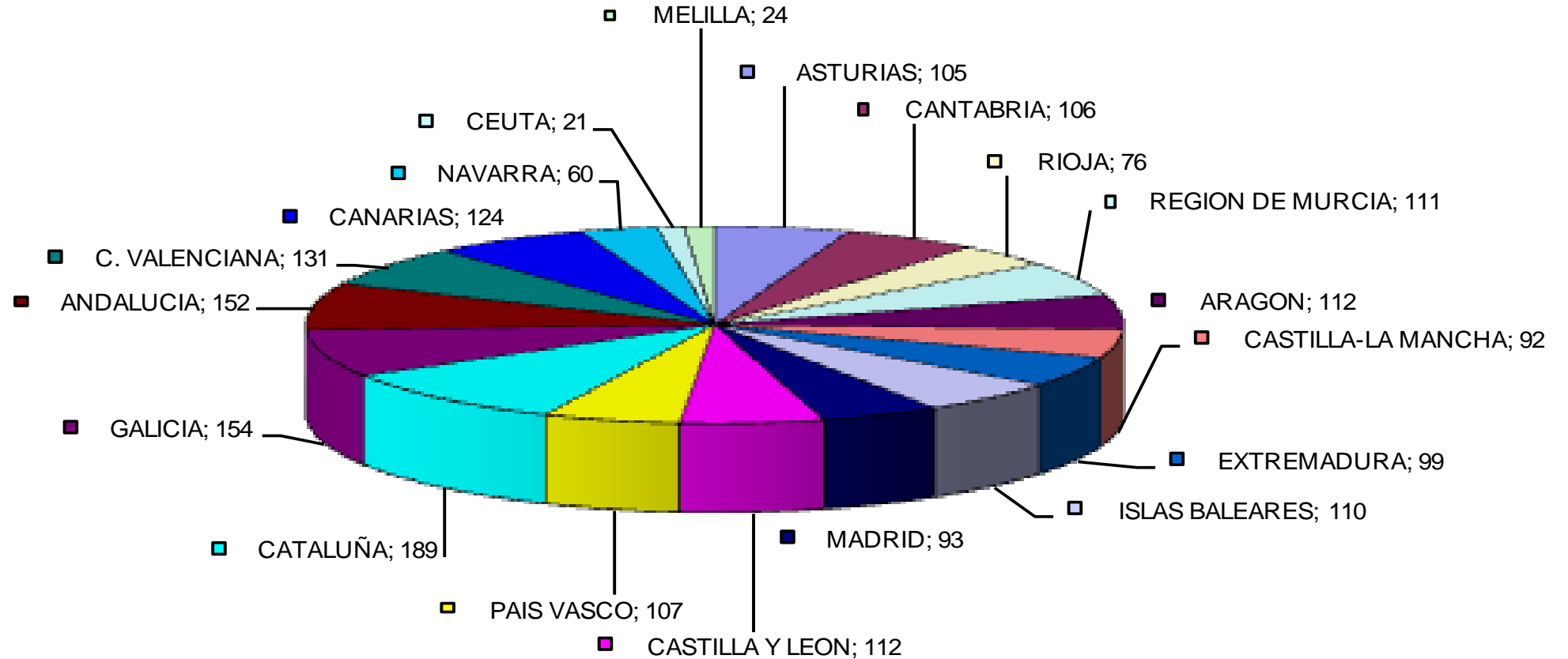
8. Valoración de las cargas financieras del traspaso



9. Documentación y fecha de efectividad del traspaso

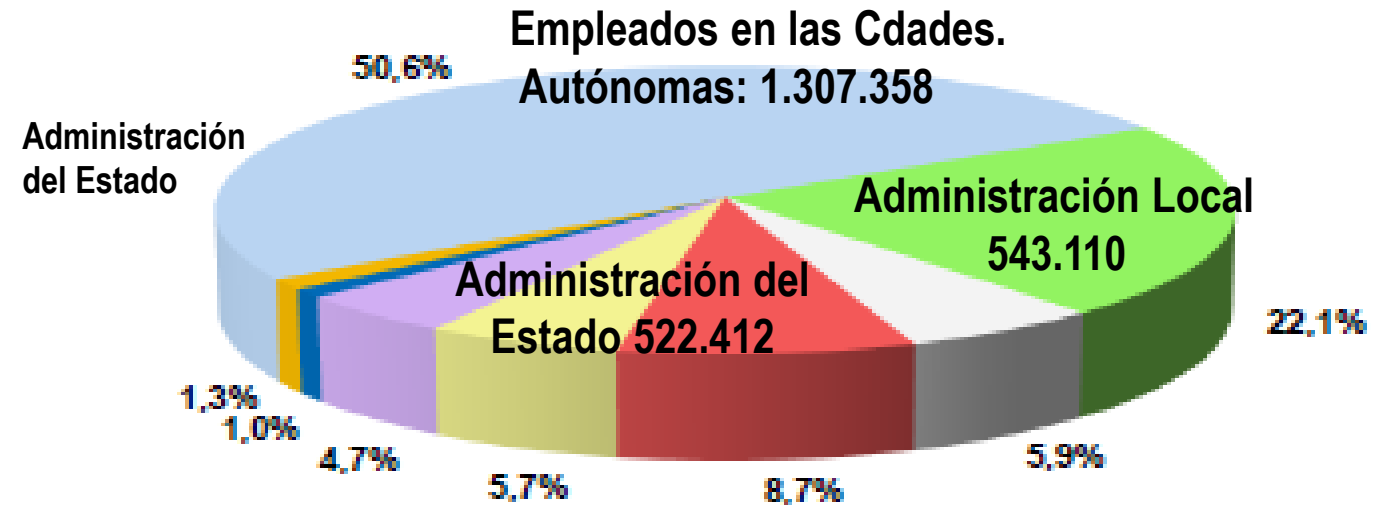
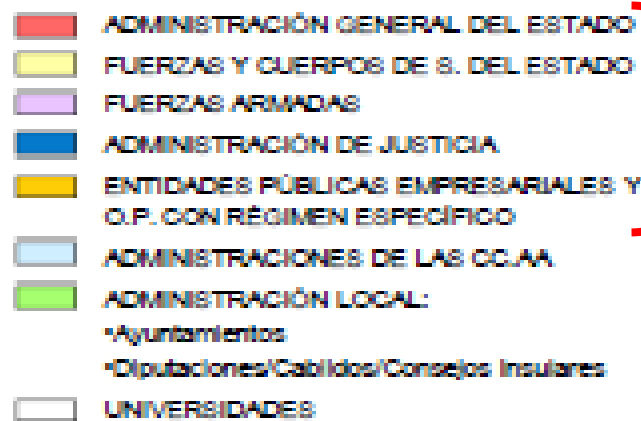


DESARROLLO DEL PROCESO DE AUTOGOBIERNO ACUERDOS DE TRAPASOS A LAS CC.AA., 1979-2017



Casi **2.000** acuerdos de traspasos: más de **820,000** puestos de trabajo transferidos a las Cdades. Autónomas y **25.200** millones €

2.523.167 EMPLEADOS PÚBLICOS EN ESPAÑA



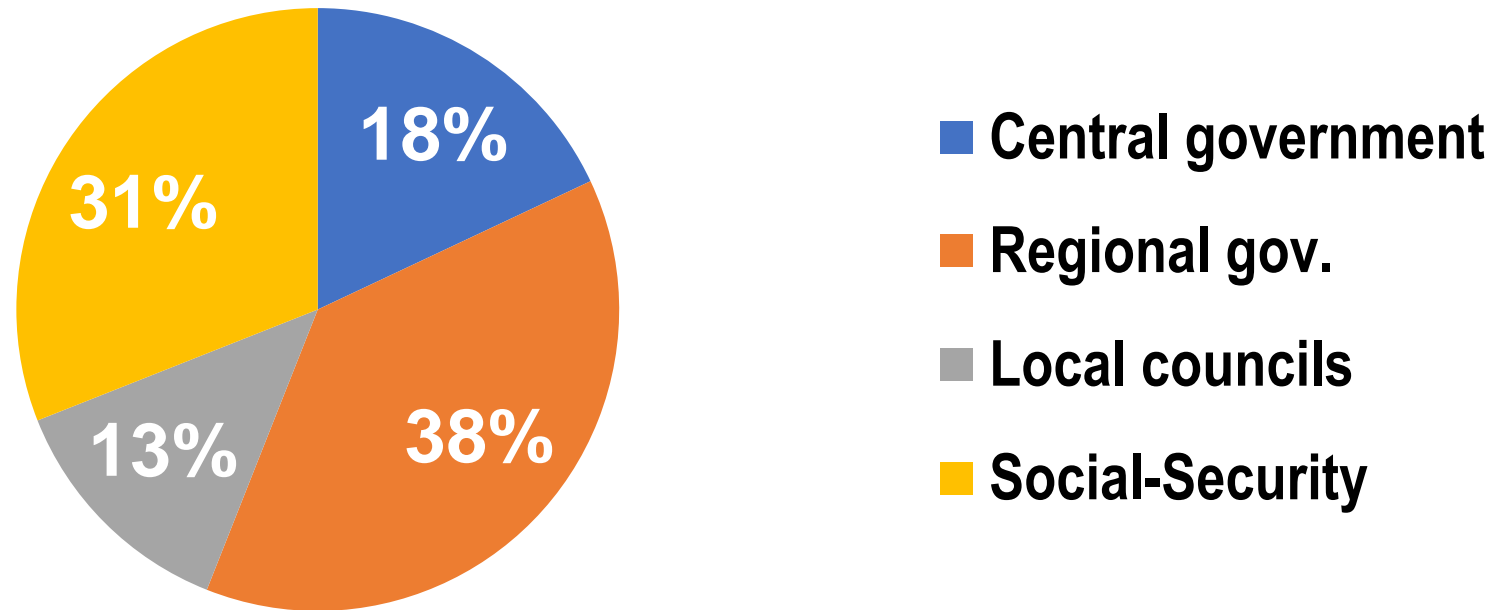
■ Personal inscrito en el Registro Central de Personal.

Estado Central
Comunidades Autónomas: 17
Ayuntamientos (8.111) + (43)
Diputaciones Provinciales/islas

	1982	2017	Diferencia
Estado Central	912.642	522.412	(-) 42 %
Comunidades Autónomas: 17	44.475	1.307.358	+ 2.940 %
Ayuntamientos (8.111) + (43) Diputaciones Provinciales/islas	167.045	543.110	+ 326 %
Total :	1.124.162	2.523.167	+ 224 %

El 75.3% DEL EMPLEO PÚBLICO SE GESTIONA A NIVEL SUBNACIONAL (CC.AA. Y Adm. Local)

DISTRIBUCIÓN DEL GASTO PÚBLICO (470.702 MILLONES €; 43'8% DEL PBI)



El 51% del gasto público es gestionado a nivel subnacional (CC.AA [38%] y Entes Locales [13%])

AUTONOMÍA FISCAL



- **Requisitos del sistema:**












- **Suficiencia** → Estática y Dinámica
- **Transparencia**
- **Autonomía financiera** → Las CA pueden mejorar los estándares de servicios con ingresos extra.
- **No discrecionalidad** → El sistema se acuerda en Conferencia Sectorial y adquiere la forma de Ley
- **Solidaridad** → A) Fondos para el Desarrollo; B) Transferencias de nivelación para corregir desequilibrios horizontales
- **Estabilidad** → En los ingresos y en los gastos

NECESIDADES DE FINANCIACION: GASTOS

Metodología del “Coste efectivo”

Exige que las CCAA dispongan de recursos necesarios y suficientes

- El proceso no debe producir desequilibrios ni para el Estado ni para las CC. Autónomas
- Componentes: costes directos (personal y funcionamiento), indirectos, y gastos de inversión

Función	Variable	Ponderación
Sanidad	 Población protegida	75%
	 Población mayor de 65 años	24'5%
	 Insularidad	0'5%
Servicios Sociales	 Población mayor de 65 años	100%
Servicios comunes (incluye educación)	 Población	94%
	 Superficie	4'2%
	 Dispersión	1'2%
	 Insularidad	0'6%
	 Mínimo garantizado	(sólo si es aplicable)
	 Fondo de escasa densidad	(sólo si es aplicable)
	 Fondo de renta relativa	(sólo si es aplicable)

NECESIDADES DE FINACIACION: INGRESOS



- Transferencias
- Participación en impuestos estatales (50% del IRPF y del IVA; 58% Imp. Especiales)
- Impuestos cedidos (Imp. s/Patrimonio, Actos Jurídicos...)
- Impuestos propios



¡GRACIAS!

